

MIX&CREATE



My CORTEX² Challenge



CAPTAIN
MACAQUE

www.facebook.com/captainmacaque
www.captain-macaque.com
captain.macaque@gmail.com



HER YAŞA
Akıl Oyunları

www.facebook.com/anneakiloyunlari
www.anne.com.tr
info@anne.com.tr



Kaliteli bir ürün satın aldınız. Buna rağmen herhangi bir şikayetiniz olursa lütfen bizimle iletişime geçiniz. Başka bir sorunuz var mı? Size memnuniyetle yardımcı olabiliriz.

Diğer harika oyunlarımızı incelemek için lütfen sitemizi ziyaret ediniz.

UYARI! Küçük parçalar içerdiğinden dolayı yutulması veya solunum sistemine kaçma tehlikesi nedeniyle 3 yaşından küçük çocuklar için uygun değildir. Ambalaj malzemelerinin tamamını çıkardıktan sonra çocuğa veriniz. Adres ve bilgileri referans için saklayınız. CE yönetmeliğine uygun olarak İspanya'da üretilmiştir.

Türkiye Dağıtıcısı: anne İç ve Dış Ticaret - Nedime Nur Sevenler
Akıl Oyunları, Gelişim Araçları, Eğitim, Danışmanlık Paz. Tic.
Palmiye AVM Mithatpaşa Cad. No:34 D:101 35330 Balçova İzmir
0232 279 33 33 info@anne.com.tr www.anne.com.tr

THE BRAIN PARTY GAME



OYUN KURALLARI
Türkçeye Çeviren: N. Nur Sevenler

Kullanım Kılavuzu

İçindekiler:

. 90 kart (74 Soru kartı, 6 Doku Soru kartı,
10 Kabartmalı Dokunma kartı),
. 6 beyin şeklinde yapboz (24 parça).

Oyunun Amacı:

Tüm oyuncular farklı beyin fonksiyonlarını çalıştıran 8 kategorideki soruları kullanarak birbirleriyle yarışır. 4 parçalı beyin yapbozunu tamamlayan ilk oyuncu oyunu kazanır.

Hazırlık:

10 Kabartmalı Dokunma kartını masanın üzerine yayın. Tüm oyuncular bu kartların hepsine bakar ve yaklaşık 30 saniye içinde dokunarak dokuları hissederler. Daha sonra Kabartmalı Dokunma kartları kapalı bir deste halinde kenara konur. Soru ve Doku Soru kartlarını karıştırın ve tek deste olarak kapalı bir şekilde masanın ortasına yerleştirin. Sorunun türü kartın arkasında gösterilmiştir (soru türlerinin açıklamaları aşağıdadır).

Oyun:

En küçük oyuncu ortadaki destesinin en üstündeki kartı

8 Tür Sorunun Tanımı:



1 - Hafıza

Kartı kapatın ve elinizi kaldırmadan, karttaki 5 şeyin ismini söyleyin.
(Şekil 1: papyon, gözlük, anahtar, şemsiye, sıcak hava balonu)



Şekil 1

açar. Tüm oyuncular karta bakarak cevabı bulmaya çalışırlar. Bir oyuncu cevabı bulduğunda düşündüğünde hemen elini kartın üzerine koyar. Cevabı söyler ve doğru olup olmadığını görmek için elini kartın üzerinden çeker. Her turda her bir oyuncunun yalnızca bir kez cevap verme hakkı vardır.

Doğru cevap:

Eğer cevap doğruysa, oyuncu kartı alır ve kapalı olarak önüne koyar. Bir oyuncunun aynı anda 4 adetten fazla kartı olamaz. Eğer oyuncu kazandığı bir kartı elinde tutmak istiyorsa ve 4 kartı varsa bir tanesini dışarı atmalıdır. Bir oyuncunun elinde aynı tür (arkası aynı) 2 kart varsa, bunları bir parça beyin yapbozu ile değiştirebilir.

Yanlış cevap:

Eğer cevap yanlışsa, oyuncu bu kartı bırakır ve bir sonraki tur oyun dışında kalır.




Oyunun Sonu:

Beyin yapbozunu tamamlayan ilk oyuncu oyunu kazanır.



2 - Labirent

Okun bulunduğu yerden başladığınızda, labirentte ulaşacağınız nokta neresidir? A, B, C veya D.
(Şekil 2: C noktasıdır.)



Şekil 2



3 - Renk

Hangi renk belirten kelime o renkte yazılmıştır? (Şekil 3: PINK (pembe) kelimesi pembe renkte yazılmıştır. Kartlardaki renklerin Türkçeleri: BLACK → siyah - WHITE → beyaz - RED → kırmızı BLUE → mavi - GREEN → yeşil - YELLOW → sarı PINK → pembe - ORANGE → turuncu - VIOLET → eflatun



Şekil 3



4 - Koordinasyon

Kartın arkasında her bir el farklı renkte gösterilmiştir ve her bir parmak numaralandırılmıştır. Kart açıldığında, hangi elinizdeki hangi parmak veya parmakların kartta gösterilen bölgelere yerleştiğini gerektirir. (Şekil 4: sağ elinizin orta parmağını alnınıza koymalı ve diğer elinizle, sol el, kartı kapatmalısınız.)



Şekil 4



5 - Eşini Bulma

Hangi resimden iki tane vardır? (Şekil 5: gergedan iki tane.)




Şekil 5



6 - Sıklık

Kartın üzerinde zarın hangi tarafı daha çok görüntülenmiştir? (Şekil 6: 1 noktalı tarafı; 4 kez.)

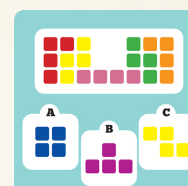


Şekil 6



7 - Akıl Yürütme

Hangi şekil resmi doğru olarak tamamlar? (Şekil 7: yalnızca A şekli resmi tamamlar.)



Şekil 7



8 - Dokunma

Bu kart en son kart kazanan oyuncunun doku sorusu cevaplama sorusunu sağlar. Diğer oyuncular 10 Kabartmalı kartından birini seçer ve kapalı olarak bu oyuncuya verir. Oyuncu yalnızca dokunarak 10 saniye içinde dokuyu tanımayla çalışır. Yalnızca bir doğru cevap vardır. (Şekil 8: basketbol topu.)



Şekil 8

Eğer cevap doğruysa, oyuncu bir parça beyin yapbozu kazanır. Doku kartı diğer Doku kartlarının içine konur. Eğer cevap yanlışsa, oyun bir sonraki soru kartı ile aynı şekilde devam eder.

Dikkat:

Doku kartından hemen önceki soruya yanlış cevap verilirse Doku soru kartı desteye geri konur ve kartlar tekrar karıştırılır.

Eğer arka arkaya iki Doku Soru kartı varsa, ikincisi desteye geri konulur ve kartlar karıştırılır.

Kabartılmış Doku kartları nda bulunanlar: oyuncak ayı, deri, halat, kütük, şeftali, basketbol topu, ekme, zebra, çilek ve yosun.